

クラック修繕用ポリマー塗料

# 日藻セメンコートPlus

## ◆荷姿

(主材2.6kg+混和液1.3kg+日藻プライマー1.1kg)

1セット/缶



## ◆特長

- ・ローラー、刷毛での簡単施工(床、壁面)
- ・ヘアクラック面等の仕上げ材に最適
- ・施工後の色調変化を起こしづらく安定した仕上がり

カタログ 施工動画はこちらから



YouTube

## ◆施工面積

主材+混和液+日藻プライマー	面積
2.6kg+1.3kg+1.1kg	約5㎡



## ◆色調見本





※印刷の為、実際の色とは多少相違する場合があります。また仕上がりは、施工・気象条件、下地の条件によっても異なることがあります。



(施工前)



(施工後)



## ◆施工方法

①日藻プライマー塗布



②主材(2.6kg)と混和液(1.3kg)を混練



(床、壁面)ローラー、  
刷毛での簡易施工可



③ローラー施工




④完成



## ◆取り扱い注意事項

- ご使用は換気の良い所で行い、必要に応じて保護メガネ、防塵マスクを使用して下さい。
- 使用後の器具類は直ちに水洗いして下さい。
- 多量に流出した場合は、水をかけ凝固させ完全硬化後、廃棄物処理業者に依頼し、廃棄処理を行って下さい。
- 多量に河川・湖等へ流入した場合は、直ちに監督官庁へ連絡を取って下さい。
- 目や口に入った場合には直ぐ水で最低15分間洗い流した後、直ちに医師の診断を受けて下さい。
- 誤って飲み込んだ場合は、直ちに多量の水を飲み、吐き出した後、医師の診断を受けて下さい。
- 皮膚に付着した場合は、付着した部分を水で洗い流し、状況に応じ医師の診断を受けて下さい。
- 使用目的以外には使用しないで下さい。

 日藻五材株式会社

〒174-0043 東京都板橋区坂下2-13-18  
TEL.03(5392)1007(代) FAX.03(5392)1023